

## 4. Зарегистрировать организацию на портале Госуслуг

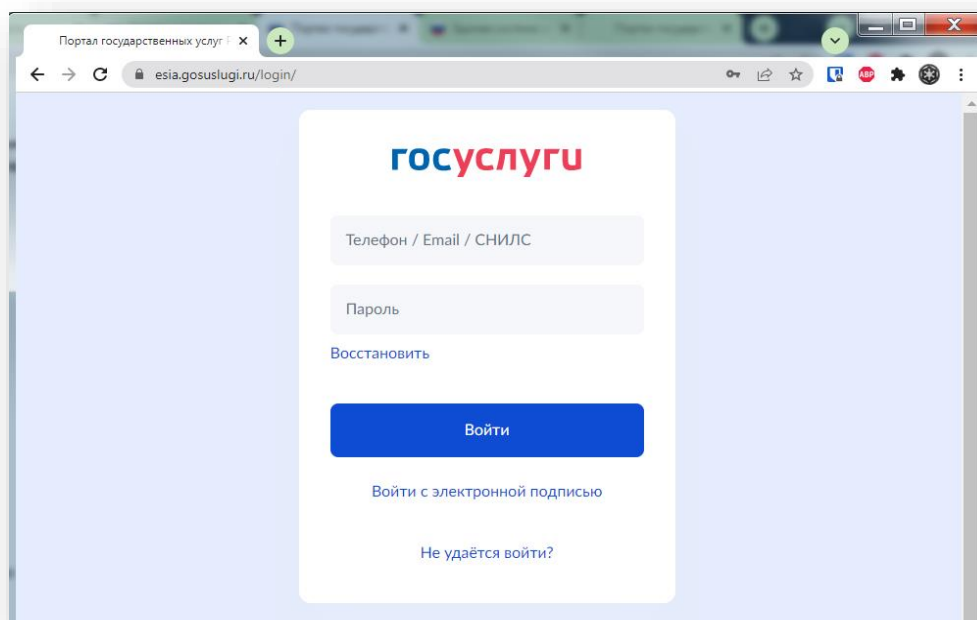
Создать учётную запись юридического лица может руководитель или представитель юрлица с правом действовать от организации без доверенности. **У руководителя или представителя должна быть подтвержденная учётная запись физического лица на портале Госуслуг.** Также для регистрации вам **понадобится электронная подпись**, которую можно получить в одном из удостоверяющих центров.

Электронная подпись должна быть получена в одном из аккредитованных Минкомсвязью России удостоверяющих центров. Их перечень можно посмотреть по адресу: <https://e-trust.gosuslugi.ru/CA>

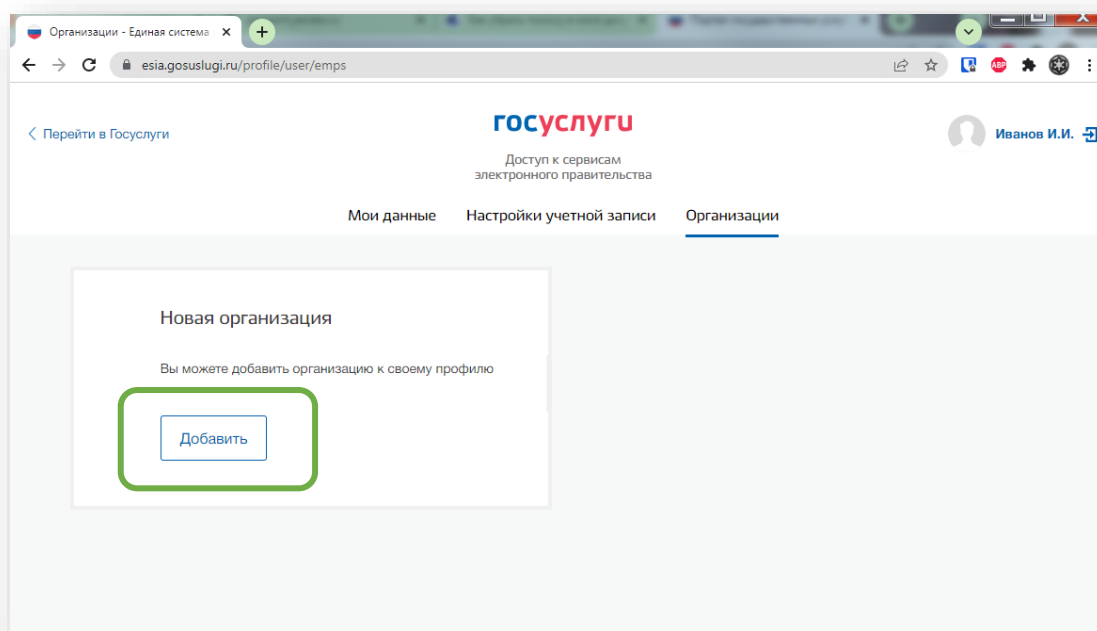
Для подтверждения личности с помощью электронной подписи или регистрации юридического лица следует установить плагин, инструкция доступна по ссылке [https://www.gosuslugi.ru/help/faq/rabota\\_s\\_ep/3663](https://www.gosuslugi.ru/help/faq/rabota_s_ep/3663)

При возникновении технических проблем в процессе регистрации необходимо обратиться в Службу поддержки Госуслуг <https://www.gosuslugi.ru/feedback>

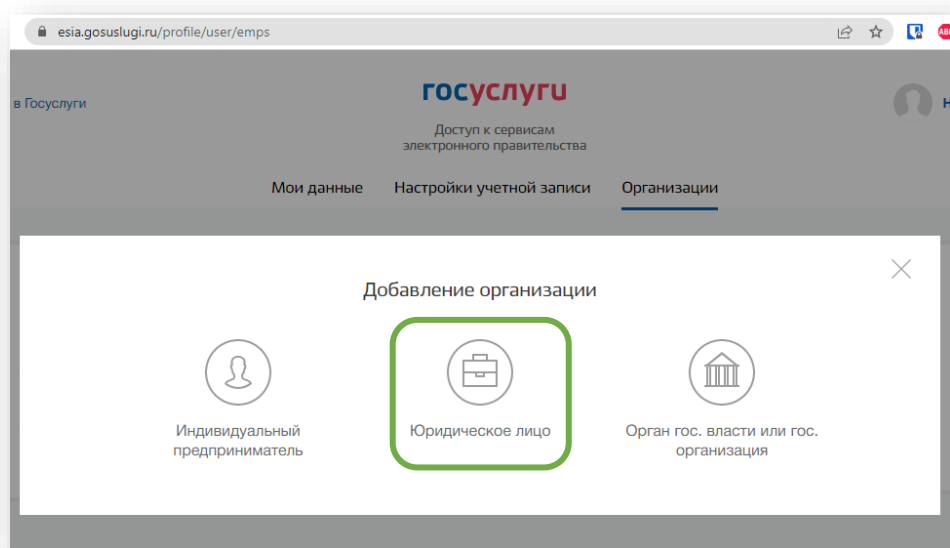
Перейти на портал ЕСИА <https://esia.gosuslugi.ru>, и авторизоваться - ввести логин и пароль.



После авторизации в личном кабинете руководителя во вкладке «Организации» нажать на кнопку «Добавить».



Далее выбрать «Юридическое лицо»

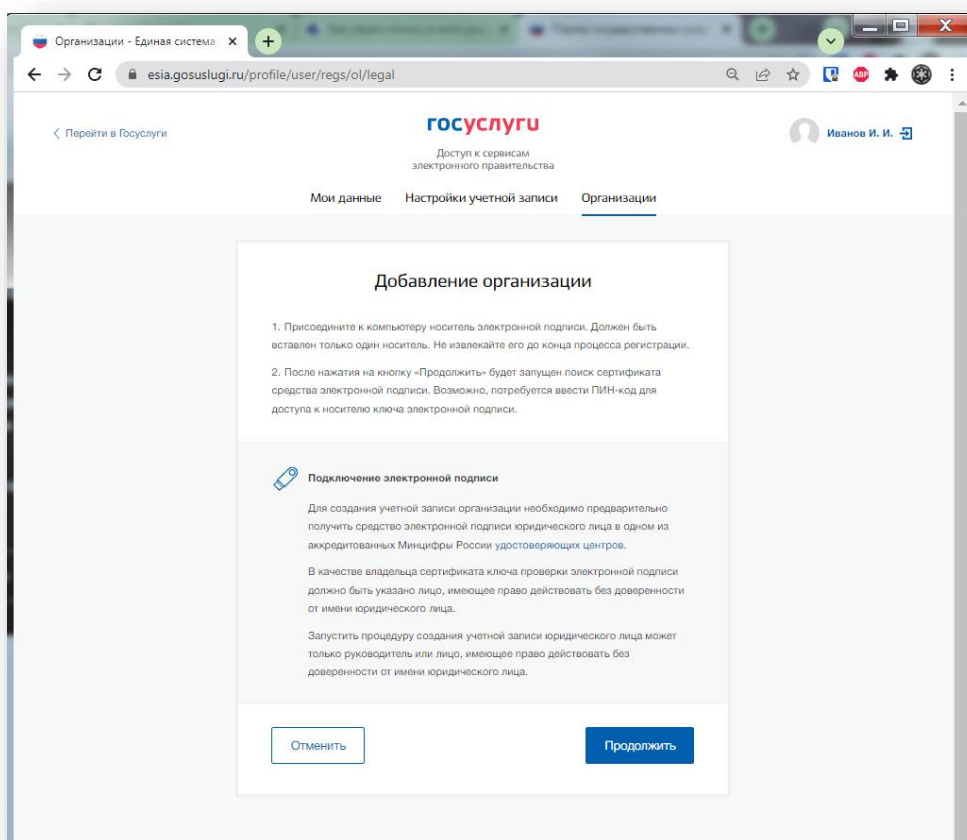


Для продолжения необходимо подключить средство электронной подписи.

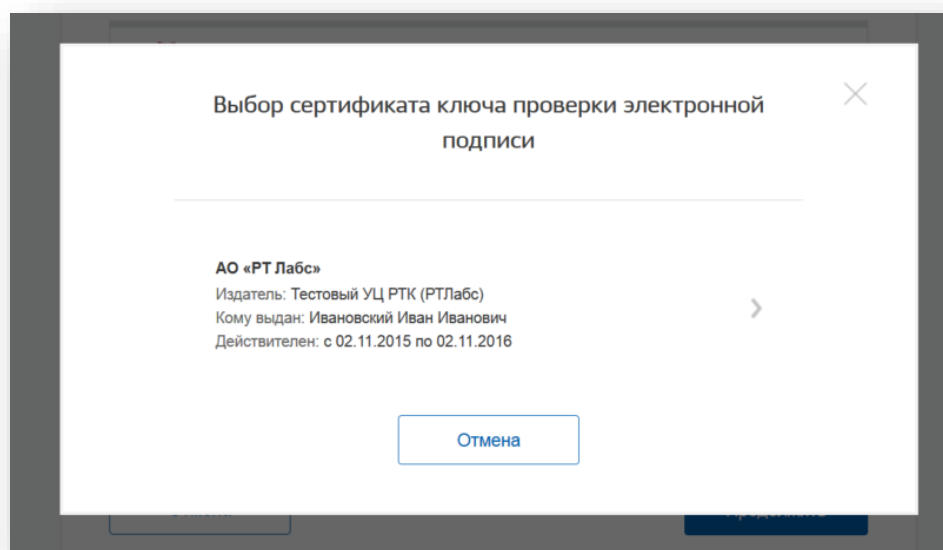
Для некоторых носителей электронной подписи требуется установить специальную программу – криптопровайдер (например, КриптоПро CSP).

Установить специальный плагин веб-браузера, наличие плагина будет проверено автоматически при нажатии на кнопку «Продолжить».

Для продолжения регистрации юридического лица следует нажать на кнопку «Продолжить».



Если у пользователя имеется несколько сертификатов, то отобразится окно «Выбор сертификата».



Выберите требуемый сертификат, после чего отобразится окно ввода пин-кода. Следует ввести корректное значение pin-кода и нажать «Продолжить».

После проверки возможности зарегистрировать юридическое лицо с помощью электронной подписи, ЕСИА предложит заполнить форму с данными о юридическом лице и данными о руководителе организации (лице, имеющем право действовать от имени юридического лица без доверенности).

### Ввод данных

**!** Данные об организации с этим ОГРН будут проверены по Единому государственному реестру юридических лиц (ЕГРЮЛ). Если в ЕГРЮЛ будет указано другое наименование организации, то сохранено будет оно.

**Сведения о юридическом лице**

Полное наименование	<input type="text" value="ОАО «Ростелеком»"/>
ОГРН	<input type="text" value="1027700198767"/>
ИНН Юридического лица	<input type="text" value="7707049388"/>

---

**Информация о руководителе**

**!** При добавлении организации будут проверены ваши персональные данные как руководителя организации.

Фамилия, Имя, Отчество	<input type="text" value=""/>
ИНН Физического лица	<input type="text" value="312827944300"/> <input type="checkbox"/> У меня нет ИНН
Служебный телефон	<input type="text" value="+7 ( ) - - -"/>
Служебный адрес электронной почты	<input type="text" value=""/>

---

**Контактная информация**

Адрес электронной почты организации	<input type="text" value=""/>
-------------------------------------	-------------------------------

Основные поля заполнены, поскольку они были считаны из сертификата электронной подписи, их невозможно изменить. Необходимо убедиться, что в качестве типа организации выбрана опция «Юридическое лицо».

Основные данные организации будут автоматически загружены из электронной подписи:

- полное наименование;
- ОГРН;
- ИНН юридического лица;
- данные о руководителе;
- ФИО руководителя.

Далее необходимо указать ряд дополнительных сведений об организации и ее руководителе:

- ИНН руководителя как физического лица (при условии, что ИНН присутствует в ЕГРЮЛ и не был ранее указан в личных данных). Если ИНН у руководителя отсутствует и в личных данных и в ЕГРЮЛ, то следует отметить опцию «У меня нет ИНН»;
- адрес электронной почты организации;
- контактная информация:
- служебный адрес электронной почты;
- служебный телефон.
- 

После этого следует нажать на кнопку «Продолжить».

Сведения о организационно-правовой форме берутся при регистрации организации из данных об ОПФ в выписке ЕГРЮЛ.

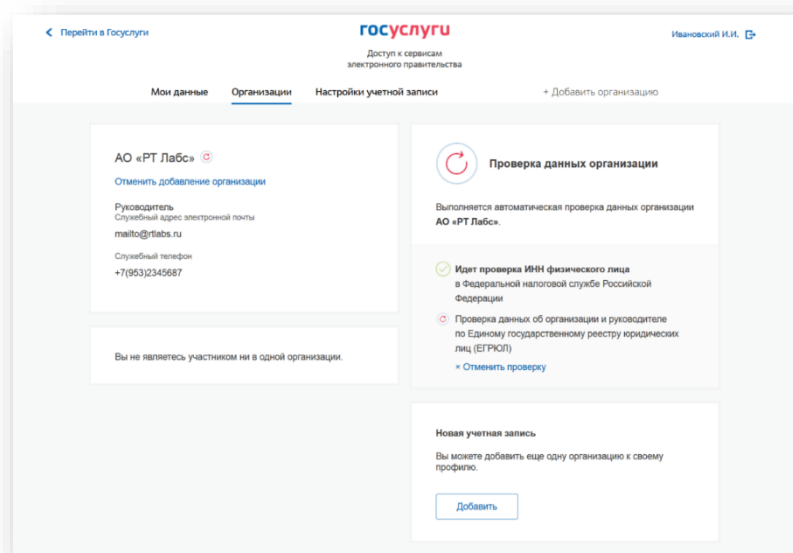
В случае отсутствия в ЕГРЮЛ сведений об ОПФ организации пользователю предоставлена возможность самостоятельного выбора вида ОПФ организации из классификатора при регистрации ЮЛ в ЕСИА.

Основная информация  Обновить

Сведения об ОПФ организации не найдены в Едином государственном реестре юридических лиц (ЕГРЮЛ)

Полное наименование	Тестовое ведомство
Сокращенное наименование	Тестовое ведомство
ОГРН	2000000000002
ИНН	2000000002
КПП	200000002
Юридический адрес	Не указано
Организационно-правовая форма организации	<a href="#">Изменить</a>

Следует дождаться автоматической проверки данных организации и руководителя организации в Федеральной налоговой службе. Если ошибок не возникнет, то юридическое лицо будет зарегистрировано. До окончания проверок можно закрыть данную страницу: ход выполнения проверок можно посмотреть через личную страницу ЕСИА.



Оповещение о завершении проверок придет на email пользователя, осуществляющего регистрацию.

**Учётная запись организации создана.**