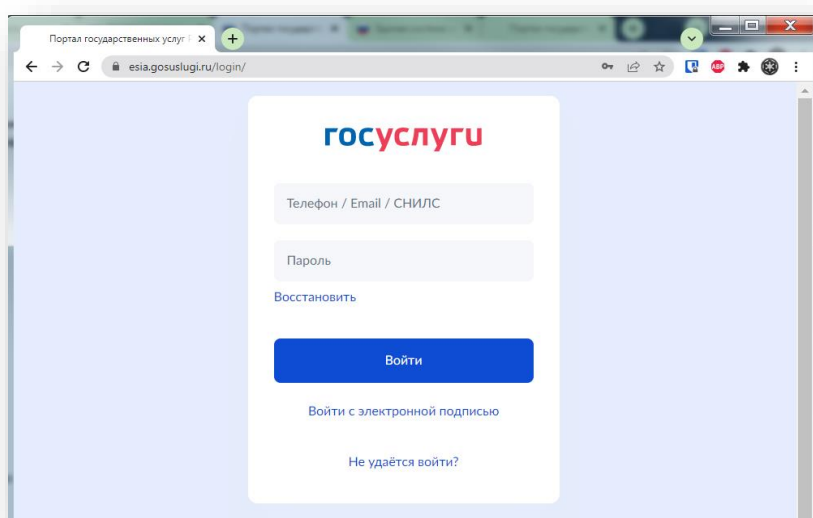


## 5. Создать учётную запись Индивидуального предпринимателя на портале Госуслуг

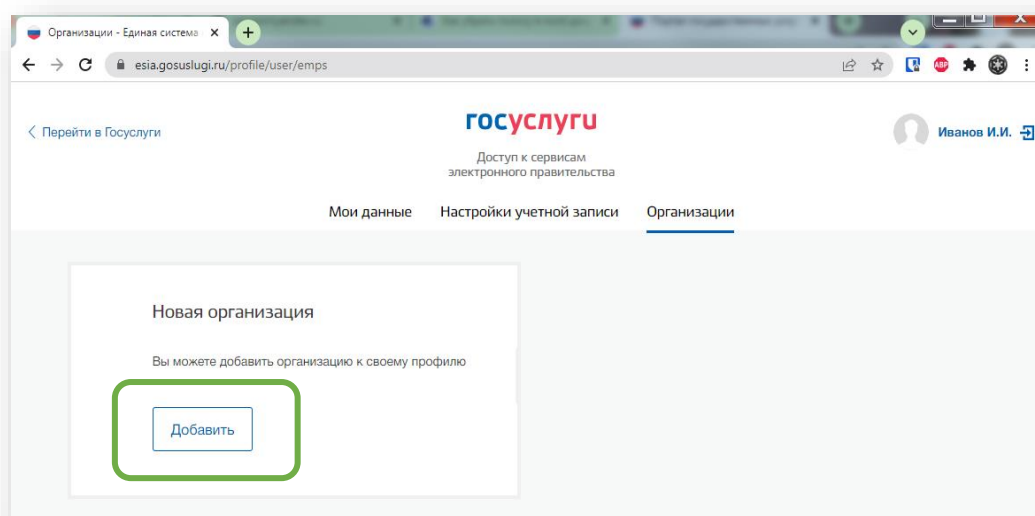
Индивидуальный предприниматель регистрирует учётную запись предприятия самостоятельно. При этом у предпринимателя должна быть подтвержденная учётная запись физического лица на Госуслугах.

При возникновении технических проблем в процессе регистрации необходимо обратиться в Службу поддержки Госуслуг <https://www.gosuslugi.ru/feedback>

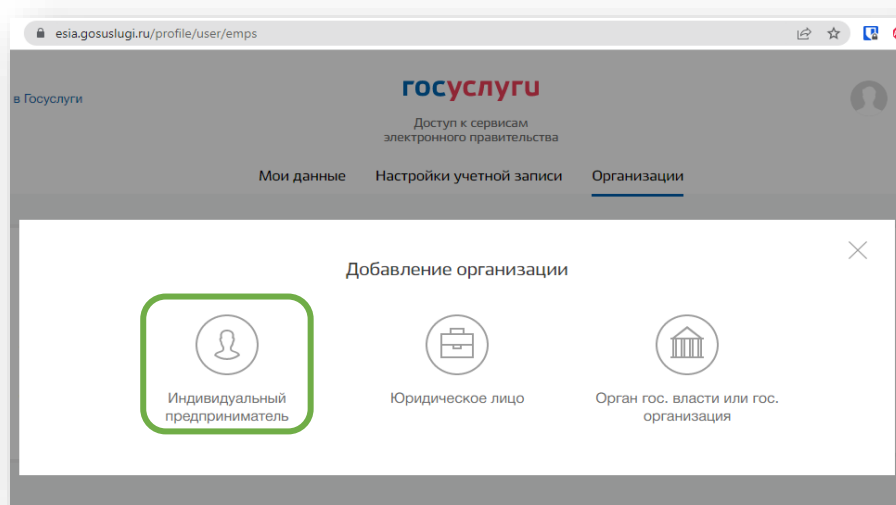
Перейти на портал ЕСИА <https://esia.gosuslugi.ru> и авторизоваться - ввести логин и пароль.



После авторизации в личном кабинете во вкладке «Организации» нажать на кнопку «Добавить».



Далее выбрать «Индивидуальный предприниматель»



Заполните данные об индивидуальном предпринимателе в регистрационной форме (требуется ОГРНИП).

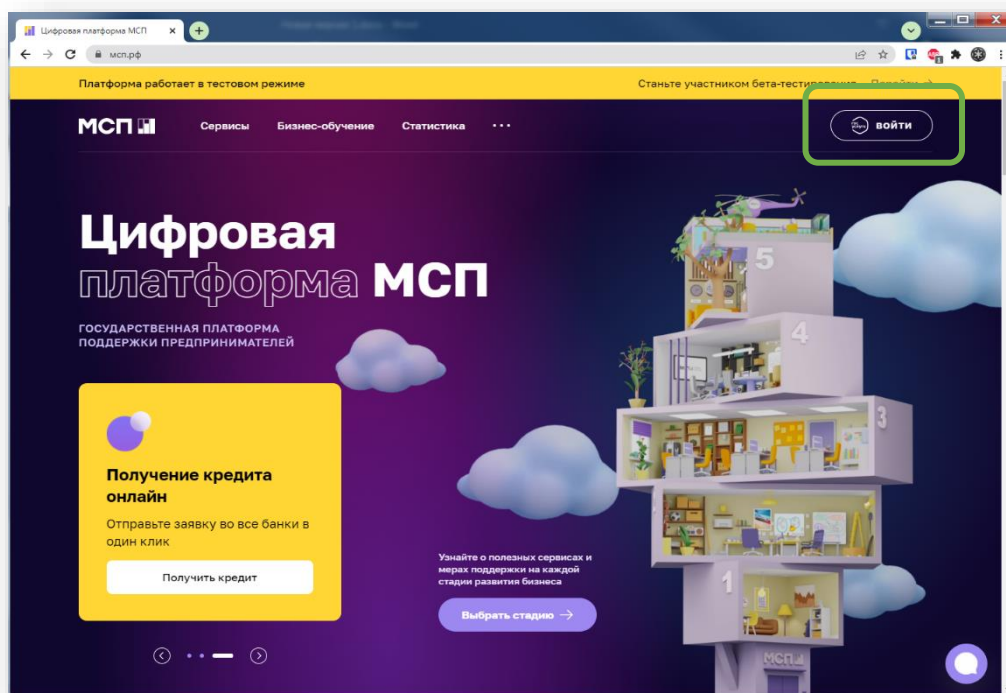
The screenshot shows the 'Данные об индивидуальном предпринимателе' (Individual entrepreneur data) form. At the top, there is a warning message: 'Создавать учетную запись индивидуального предпринимателя может только сам индивидуальный предприниматель из своей учетной записи физического лица. Данные об индивидуальном предпринимателе с указанными ИНН и ОГРНИП будут проверены по Единому государственному реестру налогоплательщиков (ЕГРН) и Единому государственному реестру индивидуальных предпринимателей (ЕГРИП)'. Below the message are five input fields: 'Фамилия' (Ivanov), 'Имя' (Ivan), 'Отчество' (Ivanovich), 'ИНН' (123456789012), and 'ОГРНИП' (123456789012345). At the bottom, there are two buttons: 'Отмена' (Cancel) and 'Продолжить' (Continue).

Дождитесь завершения автоматической проверки данных.

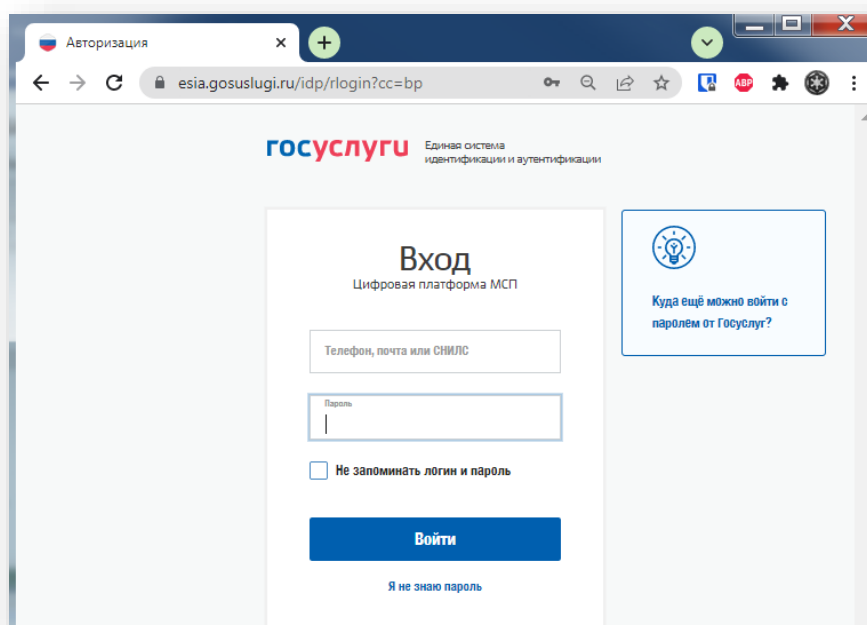
**Учётная запись Индивидуального предпринимателя создана.**

## 6. Вход на Цифровую платформу МСП

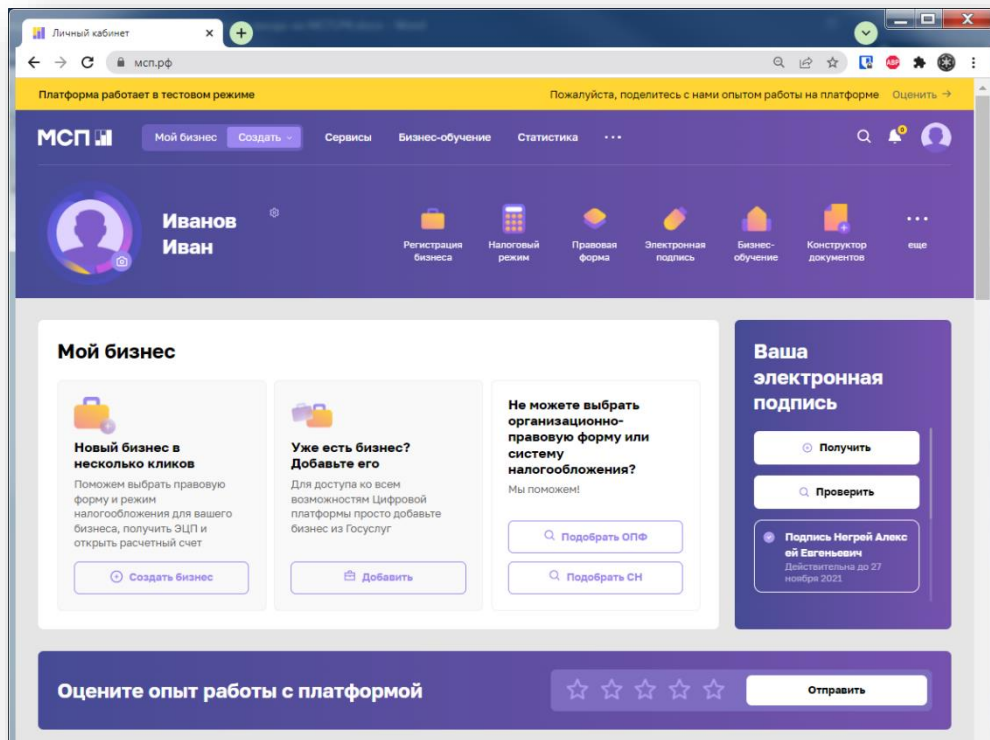
Перейти на Цифровую платформу МСП <https://mcp.rf> и нажать кнопку «Войти»



Откроется страница авторизации портала Госуслуг.



Необходимо ввести логин и пароль и нажать кнопку «Войти»



**Вход выполнен.**